


PODER JUDICIAL
DEL ESTADO DE COAHUILA DE ZARAGOZA



Datos de identificación del programa

Programa:	P 01 Impartición de Justicia
Unidad Administrativa Responsable:	Poder Judicial del Estado de Coahuila de Zaragoza
Clasificación Funcional del Gasto:	1. GOBIERNO 1.2.1 Impartición de Justicia
Clasificación Programática:	E Prestación de servicios públicos
Alineación a la Planeación	


		FICHA TÉCNICA DE LOS INDICADORES						SEGUIMIENTO DE INDICADORES 2021						
NIVEL	No. INDICADOR	DEFINICIÓN DEL INDICADOR	MÉTODO DE CÁLCULO	ASCENDENTE/DESCENDENTE	FRECUENCIA DE MEDICIÓN	UNIDAD DE MEDIDA	LINEA BASE	META	ÁREA RESPONSABLE	AVANC E 1ER TRIM 2021	AVANC E 2DO TRIM 2021	AVANC E 3ER TRIM 2021	AVANC E 4TO TRIM 2021	ANUAL 2021
Fin	P 01 - 202 1 - 1	Mide la Confianza institucional	Resultados de la encuesta institucional al de confianza ciudadana	Ascendente	Anual	Número	Resultados al cierre de 2020	6	Órganos Jurisdiccionales del PIECZ	Anual				
Propósito	P 01 - 202 1 - 2	Mide la Confianza institucional	Resultados de la encuesta institucional al de confianza ciudadana	Ascendente	Anual	Número	Resultados al cierre de 2020	6	Órganos Jurisdiccionales del PIECZ	Anual				
Componente 1	P 01 - 202 1 - 3	Porcentaje de sentencias confirmadas, revocadas o modificadas por órgano de	(Sentencias confirmadas, revocadas o modificadas por órgano de segunda instancia /	Ascendente	Trimestral	Porcentaje	Resultados al cierre de 2020	20%	Órganos Jurisdiccionales del PIECZ	n/d				

segunda instancia	órgano de segunda instancia	total de sentencias * 100%	Ascendente	Trimestral	Porcentaje	Resultados al cierre de 2020	20%	Juzgados de Primera Instancia en materia Civil	21.00%
Actividad 1.1	P 01 - 2021-1-4 Porcentaje de asuntos concluidos por sentencia definitiva del total de asuntos admitidos o iniciados.	Mide el Porcentaje de asuntos concluidos por sentencia definitiva / total de asuntos admitidos o iniciados * 100%	Ascendente	Trimestral	Porcentaje	Resultados al cierre de 2020	20%	Juzgados de Primera Instancia en materia Civil	21.00%
Actividad 1.2	P 01 - 2021-1-5 Porcentaje de asuntos concluidos por sentencia definitiva del total de asuntos admitidos o iniciados.	Mide el Porcentaje de asuntos concluidos por sentencia definitiva / total de asuntos admitidos o iniciados * 100%	Ascendente	Trimestral	Porcentaje	Resultados al cierre de 2020	20%	Juzgados de Primera Instancia en materia Familiar	45.00%
Actividad 1.3	P 01 - 2021-1-6 Porcentaje de asuntos concluidos por sentencia definitiva del total de asuntos admitidos o iniciados.	Mide el Porcentaje de asuntos concluidos por sentencia definitiva / total de asuntos admitidos o iniciados * 100%	Ascendente	Trimestral	Porcentaje	Resultados al cierre de 2020	20%	Juzgados de Primera Instancia en materia Mercantil.	26.00%
Actividad 1.4	P 01 - 2021-1-7 Asuntos Concluidos	Mide los Asuntos Concluidos / total de asuntos) * 100%	Ascendente	Trimestral	Porcentaje	Resultados al cierre de 2020	20%	Juzgados de Primera Instancia en materia Penal	100.00 %

Actividad 1.5	P 01 - 2021-1-8	Porcentaje de asuntos concluidos por sentencia definitiva del total de asuntos admitidos o iniciados	Mide el Porcentaje de asuntos concluidos por sentencia definitiva del total de asuntos admitidos o iniciados	(asuntos concluidos por sentencia definitiva / total de asuntos admitidos o iniciados) * 100%	Ascendente	Trimestral	Porcentaje	Resultados al cierre de 2020	20%	Juzgados Letrados	13.00%				
Actividad 1.6	P 01 - 2021-1-9	Porcentaje de asuntos concluidos por sentencia definitiva del total de asuntos admitidos o iniciados	Mide el Porcentaje de asuntos concluidos por sentencia definitiva del total de asuntos admitidos o iniciados	(asuntos concluidos por sentencia definitiva / total de asuntos admitidos o iniciados) * 100%	Ascendente	Trimestral	Porcentaje	Resultados al cierre de 2020	20%	Juzgados Mixtos	27.00%				
Actividad 1.7	P 01 - 2021-1-10	Porcentaje de asuntos concluidos del total de asuntos ingresados	Mide el Porcentaje de asuntos concluidos del total de asuntos ingresados	(asuntos concluidos / total de asuntos ingresados) * 100%	Ascendente	Trimestral	Porcentaje	Resultados al cierre de 2020	20%	Juzgados Penales del Sistema Acusatorio y Oral	100%				
Actividad 1.8	P 01 - 2021-1-11	Porcentaje de asuntos resueltos por sentencia definitiva del total de asuntos admitidos o iniciados	Mide el Porcentaje de asuntos resueltos por sentencia definitiva del total de asuntos admitidos o iniciados	(asuntos concluidos por sentencia definitiva / total de asuntos admitidos o iniciados) * 100%	Ascendente	Trimestral	Porcentaje	Resultados al cierre de 2020	20%	Sala Regional del Tribunal Superior de Justicia	100.00%				
Actividad 1.9	P 01 - 2021	Porcentaje de asuntos resueltos por	Mide el Porcentaje de asuntos resueltos	(asuntos concluidos por sentencia)	Ascendente	Trimestral	Porcentaje	Resultados al cierre de 2020	20%	Sala Colegiada Civil y Familiar	100.00%				

1-12	sentencia definitiva de asuntos admitidos o iniciados	por sentencia definitiva de asuntos admitidos o iniciados	definitiva / total de asuntos admitidos o iniciados * 100%	Ascendente	Trimestral	Porcentaje	Resultados al cierre de 2020	20%	Sala Colegiada Penal	100.00 %			
P 01 - 2021-13	Mide el Porcentaje de asuntos resueltos por sentencia definitiva de asuntos admitidos o iniciados	Porcentaje de asuntos resueltos por sentencia definitiva de asuntos admitidos o iniciados	(asuntos concluidos por sentencia definitiva / total de asuntos admitidos o iniciados) * 100%	Ascendente	Trimestral	Porcentaje	Resultados al cierre de 2020	20%	Sala Colegiada Penal	100.00 %			
P 01 - 2021-14	Mide el Porcentaje de asuntos resueltos por sentencia definitiva de asuntos admitidos o iniciados	Porcentaje de asuntos resueltos por sentencia definitiva de asuntos admitidos o iniciados	(asuntos concluidos por sentencia definitiva / total de asuntos admitidos o iniciados) * 100%	Ascendente	Trimestral	Porcentaje	Resultados al cierre de 2020	20%	Tribunal de Conciliación Y Arbitraje	40.00%			
P 01 - 2021-15	Mide el Porcentaje de asuntos admitidos del total de recibidos	Porcentaje de asuntos admitidos del total de recibidos	(asuntos admitidos / total de asuntos recibidos) * 100%	Ascendente	Trimestral	Porcentaje	Resultados al cierre de 2020	20%	Tribunal de Apelación Especializado en Materia de Adolescentes	n/a			
P 01 - 2021-16	Mide el Porcentaje de asuntos resueltos del total de recibidos	Porcentaje de asuntos resueltos del total de recibidos	(asuntos resueltos / total de asuntos recibidos) * 100%	Ascendente	Trimestral	Porcentaje	Resultados al cierre de 2020	20%	Tribunales Distritales	53.00%			

PODER JUDICIAL
DEL ESTADO DE COAHUILA DE ZARAGOZA



Datos de identificación del programa

Programa:	P 02 Apoyo Jurisdiccional
Unidad Administrativa Responsable:	Poder Judicial del Estado de Coahuila de Zaragoza
Clasificación Funcional del Gasto:	1. 1.2.1 Impartición de Justicia
Clasificación Programática:	E Prestación de servicios públicos

Alineación a la Planeación

		SEGUIMIENTO DE INDICADORES 2021														
		METODO DE CÁLCULO		FRECUCENCIA DE MEDICIÓN		UNIDAD DE MEDIDA		LINEA BASE		METAS		ÁREA RESPONSABLE				
NIVEL	No. INDICADOR	DEFINICIÓN DEL INDICADOR	ASCENDENTE/DESCENDENTE	FRECUENCIA DE MEDICIÓN	UNIDAD DE MEDIDA	Resultados al cierre de 2020	Resultados al cierre de 2020	Resultados al cierre de 2020	Resultados al cierre de 2020	AVAN TRIM 2021	AVAN TRIM 2021	AVAN TRIM 2021	AVAN TRIM 2021	AVAN TRIM 2021	AVAN TRIM 2021	AVAN TRIM 2021
Fin	P 02 - 2021 - 1 - 1	Mide la Cantidad de resoluciones emitidas por tipo	Número de resoluciones emitidas por tipo	Trimestral	Número	Resultados al cierre de 2020	Resultados al cierre de 2020	Resultados al cierre de 2020	Resultados al cierre de 2020	n/d						
Propósito	P 02 - 2021 - 1 - 2	Mide los Acuerdos emitidos sobre actividades jurisdiccionales y no jurisdiccionales	Número de acuerdos emitidos sobre actividades jurisdiccionales y no jurisdiccionales	Trimestral	Número	Resultados al cierre de 2020	Resultados al cierre de 2020	Resultados al cierre de 2020	Resultados al cierre de 2020	n/d						
Componente 1	P 02 - 2021 - 1 - 3	Mide la Cantidad de acuerdos dictados por la Presidencia del TSJ	Número de acuerdos dictados por la Presidencia del TSJ	Trimestral	Número	Resultados al cierre de 2020	Resultados al cierre de 2020	Resultados al cierre de 2020	Resultados al cierre de 2020	n/d						

Actividad 1.1	P 02-2021-1-04	Cantidad de recursos de apelación, juicios de nulidad y de amparo resueltos	Mide la Cantidad de recursos de apelación, juicios de nulidad y de amparo resueltos	Número de recursos de apelación, juicios de nulidad y de amparo resueltos	Ascendente	Trimestral	Número	Resultados al cierre de 2020	Pleno del Tribunal Superior de Justicia	n/d				
Actividad 1.2	P 02-2021-1-05	Cantidad de personas atendidas en audiencias por la Presidencia del TSJ	Mide la Cantidad de personas atendidas en audiencias por la Presidencia del TSJ	Número de personas atendidas en audiencias por la Presidencia del TSJ	Ascendente	Trimestral	Número	Resultados al cierre de 2020	Presidencia del Tribunal Superior de Justicia	n/d				
Actividad 1.3	P 02-2021-1-06	Cantidad de órganos jurisdiccionales inspeccionados por cada visita ordinaria	Mide la Cantidad de órganos jurisdiccionales inspeccionados por cada visita ordinaria	Número de órganos jurisdiccionales inspeccionados por cada visita ordinaria	Ascendente	Semestral	Número	Resultados al cierre de 2020	Visitería Judicial General	0				
Actividad 1.4	P 02-2021-1-07	Porcentaje de notificaciones realizadas efectivamente	Mide el Porcentaje de notificaciones realizadas efectivamente	(Notificaciones efectivas / total de notificaciones) * 100%	Ascendente	Trimestral	Porcentaje	Resultados al cierre de 2020	Central de Actuarios	50.68 %				
Actividad 1.5	P 02-2021-1-08	Cantidad de personas evaluadas psicosocialmente	Mide la Cantidad de personas evaluadas psicosocialmente	Número de personas evaluadas psicosocialmente	Ascendente	Trimestral	Número	Resultados al cierre de 2020	Centro de Evaluación Psicosocial	8,502				
Actividad 1.6	P 02-2021-1-09	Cantidad de acuerdos formalizados.	Mide la Cantidad de acuerdos formalizados	Número de acuerdos formalizados.	Ascendente	Trimestral	Número	Resultados al cierre de 2020	Centro de Medios Alternos de Solución de Controversias	376				

	P 02-2021-10	Grado de satisfacción en los usuarios bajo la satisfacción del servicio de CEMASC	Mide el Grado de satisfacción en los usuarios bajo la satisfacción del servicio de CEMASC	Grado de satisfacción en los usuarios bajo la satisfacción del servicio de CEMASC	Ascendente	Trimestral	Grado	Resultados al cierre de 2020	Excelente	Centro de Medios Alternos de Solución de Controversias	Exelente y bueno			
Actividad 1.7	P 02-2021-11	Porcentaje de acuerdos ejecutados del total de acuerdos emitidos	Mide el Porcentaje de acuerdos ejecutados del total de acuerdos emitidos	(acuerdos ejecutados / total de acuerdos emitidos) * 100%	Ascendente	Trimestral	Porcentaje	Resultados al cierre de 2020	100%	Secretaría de Acuerdo Y Trámite del Consejo de la Judicatura	n/d			
Actividad 1.8	P 02-2021-12	Cantidad de asistentes a las actividades de capacitación del IEJ, por tipo	Mide la Cantidad de asistentes a las actividades de capacitación del IEJ, por tipo	Número de asistentes a las actividades de capacitación del IEJ, por tipo	Ascendente	Trimestral	Número	Resultados al cierre de 2020	500	Instituto de Especialización Judicial	659			
Actividad 1.9	P 02-2021-13	Cantidad de personas atendidas por el personal del IEDP	Mide la Cantidad de personas atendidas por el personal del IEDP	Número de personas atendidas por el personal del IEDP	Ascendente	Trimestral	Número	Resultados al cierre de 2020	7,000	Instituto Estatal de Defensoría Pública	36.922			
Actividad 1.10	P 02-2021-14	Cantidad de asuntos remitidos a juzgados conforme al Reglamento Interior	Mide la Cantidad de asuntos remitidos a juzgados conforme al Reglamento Interior	Número de asuntos remitidos a juzgados conforme al Reglamento Interior	Ascendente	Trimestral	Número	Resultados al cierre de 2020	15,000	Oficialía de Partes	7,122			
Actividad 1.11	P 02-2021-15	Grado de aplicación de instrumentos internacionales y legislación	Mide el Grado de aplicación de instrumentos internacionales y legislación	Grado de aplicación de instrumentos internacionales y legislación	Ascendente	Trimestral	Porcentaje	Resultados al cierre de 2020	30%	Unidad de Derechos Humanos e Igualdad de Género	n/d			

Componente 1	P 03-2021-3	Grado de respuesta a los requerimientos en suministros, mantenimiento y recursos humanos al interior del PIECZ	Mide el Grado de respuesta a los requerimientos en suministros, mantenimiento y recursos humanos al interior del PIECZ	Grado de respuesta a los requerimientos en suministros, mantenimiento y recursos humanos	Ascendente	Trimestral	Porcentaje	Resultados al cierre de 2020	100%	Oficialía Mayor	97.61 %				
Actividad 1.1	P 03-2021-4	Informes de avance de gestión y cuenta pública entregados en tiempo y forma	Mide los Informes de avance de gestión y cuenta pública entregados en tiempo y forma	(Informes presentados en tiempo y forma / informes que se debieron presentar en tiempo y forma) * 100%	Ascendente	Trimestral	Porcentaje	Resultados al cierre de 2020	100%	Oficialía Mayor	100.00 %				
Actividad 1.2	P 03-2021-5	Cantidad de expedientes remitidos por los juzgados al Archivo General	Mide la Cantidad de expedientes remitidos por los juzgados al Archivo General	Número de expedientes remitidos por los juzgados al Archivo General	Ascendente	Trimestral	Número	Resultados al cierre de 2020	3,000	Archivo General del Poder Judicial del Estado de Coahuila.	20,832				
Actividad 1.3	P 03-2021-6	Tasa de conciliación es realizadas sobre conciliación es actualizadas en el SICCED	Mide la Tasa de conciliación es realizadas sobre conciliación es actualizadas en el SICCED	Número de conciliación es realizadas sobre conciliación es actualizadas en el SICCED	Ascendente	Semestral	Número	Resultados al cierre de 2020	96	Auditoría Interna	100				
Actividad 1.4	P 03-2021	Cantidad de solicitudes de	Mide la Cantidad de solicitudes	Número de solicitudes de	Ascendente	Trimestral	Número	Resultados al cierre de 2020	80	Secretaría Técnica y de	149				

1-7	información respondidas en tiempo y forma	información respondidas en tiempo y forma	información respondidas en tiempo y forma	Ascendente	Trimestral	Porcentaje	Resultados al cierre de 2020	100%	Secretaría Técnica y de Transparencia	100.00 %	Transparencia				
P03-2021-18	Porcentaje de cumplimiento de las disposiciones de acceso a la información	Mide el Porcentaje de cumplimiento o a las disposiciones de acceso a la información	(Disponibilidad de acceso a la información cumplidas / disposiciones de acceso a la información que se debieron cumplir) * 100%												

INFORMACIÓN PROGRAMÁTICA

**EL CUMPLIMIENTO DE LOS OBJETIVOS
CONTENIDOS EN LOS PLANES Y
PROGRAMAS DE CONFORMIDAD CON LOS
INDICADORES APROBADOS EN LOS
PRESUPUESTOS CORRESPONDIENTES**



PODER JUDICIAL

DEL ESTADO DE COAHUILA DE ZARAGOZA

Datos de identificación del programa	
Programa:	P 01 Impartición de Justicia
Unidad Administrativa Responsable:	Poder Judicial del Estado de Coahuila de Zaragoza
Clasificación Funcional del Gasto:	1. GOBIERNO 1.2.1 Impartición de Justicia
Clasificación Programática:	E Prestación de servicios públicos
Alineación a la Planeación	

		FICHATÉCNICA DE LOS INDICADORES										SEGUIMIENTO DE INDICADORES 2021				
		INDICADOR	DEFINICIÓN	MÉTODO DE CÁLCULO	ASCENDENTE/DESCENDENTE	FRECUENCIA DE MEDICIÓN	UNIDAD DE MEDIDA	LÍNEA BASE	META	ÁREA RESPONSABLE	AVANC E 1ER TRIM 2021	AVANC E 2DO TRIM 2021	AVANC E 3ER TRIM 2021	AVANC E 4TO TRIM 2021	ANUAL 2021	
Fin	P 01 - 2021 - 1 - 1	Confianza institucional	Mide la Confianza institucional	Resultados de la encuesta institucional al de confianza ciudadana	Ascendente	Anual	Número	Resultados al cierre de 2020	6	Órganos Jurisdiccionales del PIECZ	Anual					
Propósito	P 01 - 2021 - 1 - 2	Confianza institucional	Mide la Confianza institucional	Resultados de la encuesta institucional al de confianza ciudadana	Ascendente	Anual	Número	Resultados al cierre de 2020	6	Órganos Jurisdiccionales del PIECZ	Anual					
Componente 1	P 01 - 2021 - 1 - 3	Confianza institucional	Mide el Porcentaje de sentencias confirmadas, revocadas o modificadas por	(Sentencias confirmadas, revocadas o modificadas por órgano de segunda instancia /	Ascendente	Trimestral	Porcentaje	Resultados al cierre de 2020	20%	Órganos Jurisdiccionales del PIECZ	n/d					

	segunda instancia	órgano de segunda instancia	total de sentencias) * 100%	Ascendente	Trimestral	Porcentaje	Resultados al cierre de 2020					
Actividad 1.1	P 01 - 2021-1-4	Mide el Porcentaje de asuntos concluidos por sentencia definitiva del total de asuntos admitidos o iniciados.	(asuntos concluidos por sentencia definitiva / total de asuntos admitidos o iniciados) * 100%	Ascendente	Trimestral	Porcentaje	Resultados al cierre de 2020	Juzgados de Primera Instancia en materia Civil	21.00%			
Actividad 1.2	P 01 - 2021-1-5	Mide el Porcentaje de asuntos concluidos por sentencia definitiva del total de asuntos admitidos o iniciados.	(asuntos concluidos por sentencia definitiva / total de asuntos admitidos o iniciados) * 100%	Ascendente	Trimestral	Porcentaje	Resultados al cierre de 2020	Juzgados de Primera Instancia en materia Familiar	45.00%			
Actividad 1.3	P 01 - 2021-1-6	Mide el Porcentaje de asuntos concluidos por sentencia definitiva del total de asuntos admitidos o iniciados.	(asuntos concluidos por sentencia definitiva / total de asuntos admitidos o iniciados) * 100%	Ascendente	Trimestral	Porcentaje	Resultados al cierre de 2020	Juzgados de Primera Instancia en materia Mercantil.	26.00%			
Actividad 1.4	P 01 - 2021-1-7	Mide los Asuntos Concluidos	(asuntos concluidos / total de asuntos) * 100%	Ascendente	Trimestral	Porcentaje	Resultados al cierre de 2020	Juzgados de Primera Instancia en materia Penal	100.00 %			

Actividad 1.5	P 01 - 2021-1-8	Porcentaje de asuntos concluidos por sentencia definitiva del total de asuntos admitidos o iniciados	Mide el Porcentaje de asuntos concluidos por sentencia definitiva del total de asuntos admitidos o iniciados	(asuntos concluidos por sentencia definitiva / total de asuntos admitidos o iniciados) * 100%	Ascendente	Trimestral	Porcentaje	Resultados al cierre de 2020	20%	Juzgados Letrados	13.00%			
Actividad 1.6	P 01 - 2021-1-9	Porcentaje de asuntos concluidos por sentencia definitiva del total de asuntos admitidos o iniciados	Mide el Porcentaje de asuntos concluidos por sentencia definitiva del total de asuntos admitidos o iniciados	(asuntos concluidos por sentencia definitiva / total de asuntos admitidos o iniciados) * 100%	Ascendente	Trimestral	Porcentaje	Resultados al cierre de 2020	20%	Juzgados Mixtos	27.00%			
Actividad 1.7	P 01 - 2021-1-10	Porcentaje de asuntos concluidos del total de asuntos ingresados	Mide el Porcentaje de asuntos concluidos del total de asuntos ingresados	(asuntos concluidos / total de asuntos ingresados) * 100%	Ascendente	Trimestral	Porcentaje	Resultados al cierre de 2020	20%	Juzgados Penales del Sistema Acusatorio y Oral	100%			
Actividad 1.8	P 01 - 2021-1-11	Porcentaje de asuntos resueltos por sentencia definitiva del total de asuntos admitidos o iniciados	Mide el Porcentaje de asuntos resueltos por sentencia definitiva del total de asuntos admitidos o iniciados	(asuntos concluidos por sentencia definitiva / total de asuntos admitidos o iniciados) * 100%	Ascendente	Trimestral	Porcentaje	Resultados al cierre de 2020	20%	Sala Regional del Tribunal Superior de Justicia	100.00%			
Actividad 1.9	P 01 - 2021	Porcentaje de asuntos resueltos por	Mide el Porcentaje de asuntos resueltos	(asuntos concluidos por sentencia)	Ascendente	Trimestral	Porcentaje	Resultados al cierre de 2020	20%	Sala Colegiada Civil y Familiar	100.00%			

1-12	sentencia definitiva del total de asuntos admitidos o iniciados	por sentencia definitiva del total de asuntos admitidos o iniciados	definitiva / total de asuntos admitidos o iniciados * 100%	Ascendente	Trimestral	Porcentaje	Resultados al cierre de 2020	20%	Sala Colegiada Penal	100.00 %			
Actividad 1.10	P 01 - 2021-13	Mide el Porcentaje de asuntos resueltos por sentencia definitiva del total de asuntos admitidos o iniciados	(asuntos concluidos por sentencia definitiva / total de asuntos admitidos o iniciados) * 100%	Ascendente	Trimestral	Porcentaje	Resultados al cierre de 2020	20%	Sala Colegiada Penal	100.00 %			
Actividad 1.11	P 01 - 2021-14	Mide el Porcentaje de asuntos resueltos por sentencia definitiva del total de asuntos admitidos o iniciados	(asuntos concluidos por sentencia definitiva / total de asuntos admitidos o iniciados) * 100%	Ascendente	Trimestral	Porcentaje	Resultados al cierre de 2020	20%	Tribunal de Conciliación Y Arbitraje	40.00%			
Actividad 1.12	P 01 - 2021-15	Mide el Porcentaje de asuntos admitidos del total de recibidos	(asuntos admitidos / total de asuntos recibidos) * 100%	Ascendente	Trimestral	Porcentaje	Resultados al cierre de 2020	20%	Tribunal de Apelación Especializado en Materia de Adolescentes	n/a			
Actividad 1.13	P 01 - 2021-16	Mide el Porcentaje de asuntos resueltos del total de recibidos	(asuntos resueltos / total de asuntos recibidos) * 100%	Ascendente	Trimestral	Porcentaje	Resultados al cierre de 2020	20%	Tribunales Distritales	53.00%			

Datos de identificación del programa	
Programa:	P 02 Apoyo Jurisdiccional
Unidad Administrativa Responsable:	Poder Judicial del Estado de Coahuila de Zaragoza
Clasificación Funcional del Gasto:	1. 1.2.1 Impartición de Justicia
Clasificación Programática:	E Prestación de servicios públicos
Alineación a la Planeación	




PODER JUDICIAL
DEL ESTADO DE COAHUILA DE ZARAGOZA

		FICHA TÉCNICA DE LOS INDICADORES										SEGUIMIENTO DE INDICADORES 2021				
NIVEL	No.	INDICADOR	DEFINICIÓN DEL INDICADOR	MÉTODO DE CÁLCULO	ASCENDENTE/DESCENDENTE	FRECUENCIA DE MEDICIÓN	UNIDAD DE MEDIDA	LÍNEA BASE	METAS	ÁREA RESPONSABLE	AVAN CE 1ER TRIM 2021	AVAN CE 2DO TRIM 2021	AVAN CE 3ER TRIM 2021	AVAN CE 4TO TRIM 2021	ANU AL 2021	
Fin	P 02-2021-1-1	Cantidad de resoluciones emitidas por tipo	Mide la Cantidad de resoluciones emitidas por tipo	Número de resoluciones emitidas por tipo	Ascendente	Trimestral	Número	Resultados al cierre de 2020	100	Pleno del Tribunal Superior de Justicia	n/d					
Propósito	P 02-2021-1-2	Acuerdos emitidos sobre actividades jurisdiccionales y no jurisdiccionales	Mide los Acuerdos emitidos sobre actividades jurisdiccionales y no jurisdiccionales	Número de acuerdos emitidos sobre actividades jurisdiccionales y no jurisdiccionales	Ascendente	Trimestral	Número	Resultados al cierre de 2020		Pleno del Tribunal Superior de Justicia	n/d					
Componente 1	P 02-2021-1-3	Cantidad de acuerdos dictados por la Presidencia del TSJ	Mide la Cantidad de acuerdos dictados por la Presidencia del TSJ	Número de acuerdos dictados por la Presidencia del TSJ	Ascendente	Trimestral	Número	Resultados al cierre de 2020		Presidencia del Tribunal Superior de Justicia	n/d					

Actividad	Código	Cantidad de recursos de apelación, juicios de nulidad y de amparo resueltos	Mide la Cantidad de recursos de apelación, juicios de nulidad y de amparo resueltos	Número de recursos de apelación, juicios de nulidad y de amparo resueltos	Ascendente	Trimestral	Número	Resultados al cierre de 2020	Pleno del Tribunal Superior de Justicia	n/d
Actividad 1.1	P 02-2021-1-4	Cantidad de personas atendidas en audiencias por la Presidencia del TSJ	Mide la Cantidad de personas atendidas en audiencias por la Presidencia del TSJ	Número de personas atendidas en audiencias por la Presidencia del TSJ	Ascendente	Trimestral	Número	Resultados al cierre de 2020	Presidencia del Tribunal Superior de Justicia	n/d
Actividad 1.2	P 02-2021-1-5	Cantidad de personas atendidas en audiencias por la Presidencia del TSJ	Mide la Cantidad de personas atendidas en audiencias por la Presidencia del TSJ	Número de personas atendidas en audiencias por la Presidencia del TSJ	Ascendente	Trimestral	Número	Resultados al cierre de 2020	Presidencia del Tribunal Superior de Justicia	n/d
Actividad 1.3	P 02-2021-1-6	Cantidad de órdenes inspeccionados por cada visita ordinaria	Mide la Cantidad de órdenes inspeccionados por cada visita ordinaria	Número de órdenes inspeccionados por cada visita ordinaria	Ascendente	Semestral	Número	Resultados al cierre de 2020	Visitaduría Judicial General	0
Actividad 1.4	P 02-2021-1-7	Porcentaje de notificaciones realizadas efectivamente	Mide el Porcentaje de notificaciones realizadas efectivamente	(Notificaciones efectivas / total de notificaciones) * 100%	Ascendente	Trimestral	Porcentaje	Resultados al cierre de 2020	Central de Actuarios	50.68 %
Actividad 1.5	P 012-2021-1-8	Cantidad de personas evaluadas psicosocialmente	Mide la Cantidad de personas evaluadas psicosocialmente	Número de personas evaluadas psicosocialmente	Ascendente	Trimestral	Número	Resultados al cierre de 2020	Centro de Evaluación Psicosocial	8,502
Actividad 1.6	P 02-2021-1-9	Cantidad de acuerdos formalizados.	Mide la Cantidad de acuerdos formalizados.	Número de acuerdos formalizados.	Ascendente	Trimestral	Número	Resultados al cierre de 2020	Centro de Medios Alternos de Solución de Controversias	376

	P 02- 202 1- 10	Grado de satisfacción en los usuarios bajo la satisfacción del servicio de CEMASC	Mide el grado de satisfacción en los usuarios bajo la satisfacción del servicio de CEMASC	Grado de satisfacción en los usuarios bajo la satisfacción del servicio de CEMASC	Ascendente	Trimestral	Grado	Resultados al cierre de 2020	Excelente	Centro de Medios Alternos de Solución de Controversias	Exelente y bueno
Actividad 1.7	P 02- 202 1- 11	Porcentaje de acuerdos ejecutados del total de acuerdos emitidos	Mide el porcentaje de acuerdos ejecutados del total de acuerdos emitidos	(acuerdos ejecutados / total de acuerdos emitidos) * 100%	Ascendente	Trimestral	Porcentaje	Resultados al cierre de 2020	100%	Secretaría de Acuerdo Y Trámite del Consejo de la Judicatura	n/d
Actividad 1.8	P 02- 202 1- 12	Cantidad de asistentes a las actividades de capacitación del IEJ, por tipo	Mide la Cantidad de asistentes a las actividades de capacitación del IEJ, por tipo	Número de asistentes a las actividades de capacitación del IEJ, por tipo	Ascendente	Trimestral	Número	Resultados al cierre de 2020	500	Instituto de Especialización Judicial	659
Actividad 1.9	P 02- 202 1- 13	Cantidad de personas atendidas por el personal del IEDP	Mide la Cantidad de personas atendidas por el personal del IEDP	Número de personas atendidas por el personal del IEDP	Ascendente	Trimestral	Número	Resultados al cierre de 2020	7,000	Instituto Estatal de la Defensoría Pública	36.922
Actividad 1.10	P 02- 202 1- 14	Cantidad de asuntos remitidos a juzgados conforme al Reglamento Interior	Mide la Cantidad de asuntos remitidos a juzgados conforme al Reglamento Interior	Número de asuntos remitidos a juzgados conforme al Reglamento Interior	Ascendente	Trimestral	Número	Resultados al cierre de 2020	15,000	Oficialía de Partes	7,122
Actividad 1.11	P 02- 202 1- 15	Grado de aplicación de instrumentos internacionales y legislación	Mide el Grado de aplicación de instrumentos internacionales y	Grado de aplicación de instrumentos internacionales y	Ascendente	Trimestral	Porcentaje	Resultados al cierre de 2020	30%	Unidad de Derechos Humanos e Igualdad de Género	n/d

PODER JUDICIAL
DEL ESTADO DE COAHUILA DE ZARAGOZA



PODER JUDICIAL
DEL ESTADO DE COAHUILA DE ZARAGOZA

Datos de identificación del programa

Programa:	P 03 Administración y finanzas
Unidad Administrativa Responsable:	Poder Judicial del Estado de Coahuila de Zaragoza
Clasificación Funcional del Gasto:	1. GOBIERNO 1.2.1 Impartición de Justicia
Clasificación Programática:	E Prestación de servicios públicos

Alineación a la Planeación

NIVEL	No.	INDICADOR	DEFINICIÓN DEL INDICADOR	MÉTODO DE CÁLCULO	ASCENDENTE/DESCENDENTE	FRECUENCIA DE MEDICIÓN	UNIDAD DE MEDIDA	LINEA BASE	METAS	ÁREA RESPONSABLE	SEGUIMIENTO DE INDICADORES 2021					
											AVANC E 1ER TRIM 2021	AVAN CE 2DO TRIM 2021	AVAN CE 3ER TRIM 2021	AVAN CE 4TO TRIM 2021	ANU AL 2021	
Fin	P 03-2021-1	Grado de percepción sobre la administración de los recursos del PJE CZ	Mide el Grado de percepción sobre la administración de los recursos del PJE CZ	Grado de percepción sobre la administración	Ascendente	Trimestral	Grado	Resultados al cierre de 2020	Excelente	Secretaría Técnica con apoyo de la Dirección de Recursos Financieros	n/d					
Propósito	P 03-2021-2	Grado de percepción sobre la distribución del gasto del PJE CZ con base en los resultados de sus metas	Mide el Grado de percepción sobre la distribución del gasto del PJE CZ con base en los resultados de sus metas	Grado de percepción sobre la distribución del gasto	Ascendente	Trimestral	Grado	Resultados al cierre de 2020	Excelente	Secretaría Técnica con apoyo de la Dirección de Recursos Financieros	n/d					

Componente 1	P 03-2021-3	Grado de respuesta a los requerimientos en suministros, mantenimiento y recursos humanos al interior del PJECZ	Mide el Grado de respuesta a los requerimientos en suministros, mantenimiento y recursos humanos al interior del PJECZ	Grado de respuesta a los requerimientos en suministros, mantenimiento y recursos humanos	Ascendente	Trimestral	Porcentaje	Resultados al cierre de 2020	100%	Oficialía Mayor	97.61 %			
Actividad 1.1	P 03-2021-4	Informes de avance de gestión y cuenta pública entregados en tiempo y forma	Mide los informes de avance de gestión y cuenta pública entregados en tiempo y forma	(Informes presentados en tiempo y forma / informes que se debieron presentar en tiempo y forma) * 100%	Ascendente	Trimestral	Porcentaje	Resultados al cierre de 2020	100%	Oficialía Mayor	100.00 %			
Actividad 1.2	P 03-2021-5	Cantidad de expedientes remitidos por los juzgados al Archivo General	Mide la Cantidad de expedientes remitidos por los juzgados al Archivo General	Número de expedientes remitidos por los juzgados al Archivo General	Ascendente	Trimestral	Número	Resultados al cierre de 2020	3,000	Archivo General del Poder Judicial del Estado de Coahuila.	20,832			
Actividad 1.3	P 03-2021-6	Tasa de conciliación es realizadas sobre conciliación es actualizadas en el SICCED	Mide la Tasa de conciliación es realizadas sobre conciliación es actualizadas en el SICCED	Número de conciliación es realizadas sobre conciliación es actualizadas en el SICCED	Ascendente	Semestral	Número	Resultados al cierre de 2020	96	Auditoría Interna	100			
Actividad 1.4	P 03-202	Cantidad de solicitudes de	Mide la Cantidad de solicitudes	Número de solicitudes de	Ascendente	Trimestral	Número	Resultados al cierre de 2020	80	Secretaría Técnica y de	149			

1-7	información respondidas en tiempo y forma	de información respondidas en tiempo y forma	información respondidas en tiempo y forma	Ascendente	Trimestral	Porcentaje	Resultados al cierre de 2020	100%	Secretaría Técnica y de Transparencia	100.00 %	Transparencia			
P03-2021-18	Porcentaje de cumplimiento a las disposiciones de acceso a la información	Mide el porcentaje de cumplimiento a las disposiciones de acceso a la información	(Disponibilidad de acceso a la información cumplidas / disposiciones de acceso a la información que se debieron cumplir) * 100%	Ascendente	Trimestral	Porcentaje	Resultados al cierre de 2020	100%	Secretaría Técnica y de Transparencia	100.00 %	Transparencia			